

El Senador y Cámara de Diputados  
de la Provincia de Buenos Aires  
sancionan con fuerza de

Ley 13526

*Art. 1º* Incrementase en la suma de PESOS UN MIL CUATROCIENTOS CINCUENTA Y CINCO MILLONES CUATROCIENTOS MIL (\$ 1.455.400.000) el total de Erogaciones Corrientes y de Capital del Presupuesto General de la Administración Provincial para el Ejercicio 2006, establecido por el artículo 1º de la Ley 13.403.

ARTICULO 2º: El incremento a que se refiere el artículo anterior será asignado a las Erogaciones Corrientes y de Capital de las Jurisdicciones y Organismos Descentralizados, cuya clasificación económica se detalla en las planillas Anexas N° 1, 2, 2bis y 3 que forman parte integrante de la presente Ley.

ARTICULO 3º: Adecuase para el año 2006, de acuerdo a lo establecido en las Planillas Anexas N° 4, 5 y 6 que forman parte integrante de la presente Ley, la estimación del Cálculo de Recursos Corrientes y de Capital establecida por el artículo 4º de la Ley 13.403, de la cual resulta un incremento neto de PESOS CUATROCIENTOS SESENTA Y CINCO MILLONES CUATROCIENTOS MIL (\$ 465.400.000). Dicho incremento será destinado a atender las erogaciones incrementales a que se refieren los artículos 1º y 2º de la presente Ley.

ARTICULO 4º: Ampliase la autorización al Poder Ejecutivo a contraer endeudamiento prevista en el artículo 30º de la Ley 13.403 por hasta un monto adicional de PESOS NOVECIENTOS NOVENTA MILLONES (\$990.000.000) o su equivalente en otras monedas, conforme surge de la Planillas Anexas N° 7, 8, 9 y 9 bis que forman parte integrante de la presente Ley.

Los servicios de intereses y de amortización que demande este endeudamiento serán afrontados a partir de las Rentas Generales de la Provincia.

Sin perjuicio de lo expuesto en el párrafo anterior, el Poder Ejecutivo podrá afectar para el pago de dichos servicios, y/o en garantía de los mismos, los recursos provenientes del Régimen de Coparticipación Federal de Impuestos, de acuerdo a lo establecido por los artículos 1º, 2º y 3º del Acuerdo Nación - Provincias sobre Relación Financiera y Bases de un Régimen de Coparticipación Federal de Impuestos, ratificado por la Ley 12.888, o el régimen que lo sustituya.

ARTICULO 5º: Los importes que en concepto de Gastos Figurativos se incluyen en las Planillas Anexas N° 15 y 16 que forman parte integrante de la presente Ley, por la suma total de PESOS OCHOCIENTOS SETENTA Y UN MILLONES OCHOCIENTOS TREINTA Y SIETE MIL TRESCIENTOS (\$ 871.837.300), constituyen autorizaciones legales para comprometer las erogaciones a sus correspondientes créditos según el origen de los aportes y contribuciones para la Administración Central

y Organismos Descentralizados, hasta las sumas que para cada caso se establecen en las respectivas Planillas Anexas N° 11 y 12, las que forman parte integrante de la presente Ley.


ARTICULO 6°: Autorízase al Poder Ejecutivo a:

- a) Proceder a la distribución analítica de los créditos presupuestarios en las Categorías de Programas, Finalidades, Funciones, Fuentes de Financiamiento y demás aperturas pertinentes según el Clasificador Presupuestario aprobado por el Decreto N° 1737/96 y sus modificatorias.
- b) Efectuar, conforme al Clasificador Económico de Recursos aprobado por el Decreto N° 1737/96 y sus modificatorios, y en la medida en que resulte pertinente, las reasignaciones en Subrubros específicos del uso del crédito, de la ampliación de las Fuentes Financieras autorizada por el artículo 4° de la presente Ley.
- c) Utilizar el remanente de la autorización de endeudamiento otorgada por el artículo 30° de la Ley 13.403 –según fuera modificado por la presente– que eventualmente no fuera consumida antes del 31 de diciembre de 2006, a los fines de atender los compromisos presupuestarios del próximo ejercicio fiscal; y
- d) Disponer –en la medida en que resulten necesarias– reasignaciones de los créditos aprobados en las Planillas Anexas N° 1, 2, 2 bis y 3 de la presente Ley, conforme a las facultades conferidas por el artículo 17° de la Ley 13.403.


ARTICULO 7°: El Poder Ejecutivo atenderá las necesidades económico financieras de los Municipios, en el marco de la presente Ley.

ARTICULO 8°: Comuníquese al Poder Ejecutivo.



Dada en la Sala de Sesiones de la Honorable Legislatura de la Provincia de Buenos Aires, en la ciudad de La Plata, a los seis días del mes de septiembre del año dos mil seis.




Dr. ISMAEL JOSE PASSAGLIA  
Presidente  
Honorable Cámara de Diputados  
de la Provincia de Buenos Aires



Dra. GRACIELA M. GIANNETTASIO  
PRESIDENTE  
Honorable Senado de la  
Provincia de Buenos Aires




Dr. JUAN PEDRO CHAVES  
Secretario Legislativo  
Honorable Cámara de Diputados  
de la Provincia de Buenos Aires



Dr. MAXIMO AUGUSTO RODRIGUEZ  
SECRETARIO LEGISLATIVO  
Honorable Senado de la  
Provincia de Buenos Aires

96



PROVINCIA DE BUENOS AIRES  
DIRECCION PROVINCIAL DE PRESUPUESTO

PRESUPUESTO GENERAL EJERCICIO 2006  
CLASIFICACION ECONOMICA DEL GASTO -CORRIENTE Y DE CAPITAL  
ADMINISTRACION CENTRAL Y ORGANISMOS DESCENTRALIZADOS

PLANILLA N° 1

EN PESOS

CONCEPTO	TOTAL	ADMINISTRACION CENTRAL	ORGANISMOS DESCENTRALIZADOS
2.1.0.0.0.0. GASTOS CORRIENTES	1.452.670.000	577.997.000	874.673.000
2.1.2.0.0.0. GASTOS DE CONSUMO	1.187.842.000	439.029.000	748.813.000
2.1.2.1.0.0.0. REMUNERACIONES	1.126.944.000	379.731.000	747.213.000
2.1.2.2.0.0.0. BIENES Y SERVICIOS	60.898.000	59.298.000	1.600.000
2.1.6.0.0.0.0. TRANSFERENCIAS CORRIENTES	264.828.000	138.968.000	125.860.000
<b>TOTAL GASTOS CORRIENTES</b>	<b>1.452.670.000</b>	<b>577.997.000</b>	<b>874.673.000</b>
2.2.0.0.0.0. GASTOS DE CAPITAL	2.730.000	2.330.000	400.000
2.2.1.0.0.0. INVERSION REAL DIRECTA	2.730.000	2.330.000	400.000
2.2.1.1.0.0.0. FORMACION BRUTA DE CAPITAL FIJO	2.730.000	2.330.000	400.000
<b>TOTAL GASTOS DE CAPITAL</b>	<b>2.730.000</b>	<b>2.330.000</b>	<b>400.000</b>
<b>TOTAL GASTOS CORRIENTES Y DE CAPITAL</b>	<b>1.455.400.000</b>	<b>580.327.000</b>	<b>875.073.000</b>

Control

PROVINCIA DE BUENOS AIRES  
DIRECCION PROVINCIAL DE PRESUPUESTO

PRESUPUESTO GENERAL EJERCICIO 2006  
CLASIFICACION ECONOMICA DEL GASTO -CORRIENTE Y DE CAPITAL  
ADMINISTRACION CENTRAL -APERTURA JURISDICCIONES

PLANILLA N° 2

CONCEPTO	TOTAL	PODER JUDICIAL	FISCALIA DE ESTADO	TRIBUNAL DE CUENTAS	GOBERNACION
2.1.0.0.0.0. GASTOS CORRIENTES	577.997.000	43.414.000	2.807.000	3.925.000	23.637.000
2.1.2.0.0.0. GASTOS DE CONSUMO	439.029.000	43.414.000	2.807.000	3.925.000	23.637.000
2.1.2.1.0.0. REMUNERACIONES	379.731.000	43.414.000	2.807.000	3.925.000	12.626.000
2.1.2.2.0.0. BIENES Y SERVICIOS	59.298.000	-	-	-	11.011.000
2.1.6.0.0.0. TRANSFERENCIAS CORRIENTES	138.968.000	-	-	-	-
TOTAL GASTOS CORRIENTES	577.997.000	43.414.000	2.807.000	3.925.000	23.637.000
2.2.0.0.0.0. GASTOS DE CAPITAL	2.330.000	-	-	-	2.330.000
2.2.1.0.0.0. INVERSION REAL DIRECTA	2.330.000	-	-	-	2.330.000
2.2.1.1.0.0. FORMACION BRUTA DE CAPITAL FIJO	2.330.000	-	-	-	2.330.000
TOTAL GASTOS DE CAPITAL	2.330.000	-	-	-	2.330.000
TOTAL GASTOS CORRIENTES Y DE CAPITAL	580.327.000	43.414.000	2.807.000	3.925.000	25.967.000

EN PESOS

SECRETARIA  
GENERAL

PROVINCIA DE BUENOS AIRES  
DIRECCION PROVINCIAL DE PRESUPUESTO


PRESUPUESTO GENERAL EJERCICIO 2006  
CLASIFICACION ECONOMICA DEL GASTO -CORRIENTE Y DE CAPITAL  
ADMINISTRACION CENTRAL -APERTURA JURISDICCIONES

PLANILLA N° 2

EN PESOS

CONCEPTO	MINISTERIO DE GOBIERNO	MINISTERIO DE ECONOMIA	CONTADURIA GENERAL	TESORERIA GENERAL	MINISTERIO DE LA PRODUCCION	MINISTERIO DE SALUD
2.1.0.0.0.0. GASTOS CORRIENTES	10.788.000	94.092.000	2.516.000	761.000	3.279.000	120.266.000
2.1.2.0.0.0. GASTOS DE CONSUMO	7.188.000	22.812.000	2.516.000	761.000	3.279.000	93.391.000
2.1.2.1.0.0.0. REMUNERACIONES	7.188.000	17.222.000	2.516.000	761.000	3.279.000	93.391.000
2.1.2.2.0.0.0. BIENES Y SERVICIOS	3.600.000	5.590.000	-	-	-	-
2.1.6.0.0.0. TRANSFERENCIAS CORRIENTES	10.788.000	71.280.000	2.516.000	761.000	3.279.000	26.875.000
TOTAL GASTOS CORRIENTES	10.788.000	94.092.000	2.516.000	761.000	3.279.000	120.266.000
2.2.0.0.0.0. GASTOS DE CAPITAL	-	-	-	-	-	-
2.2.1.0.0.0. INVERSION REAL DIRECTA	-	-	-	-	-	-
2.2.1.1.0.0.0. FORMACION BRUTA DE CAPITAL FIJO	-	-	-	-	-	-
TOTAL GASTOS DE CAPITAL	-	-	-	-	-	-
TOTAL GASTOS CORRIENTES Y DE CAPITAL	10.788.000	94.092.000	2.516.000	761.000	3.279.000	120.266.000

FOTOCOPIA



PROVINCIA DE BUENOS AIRES  
DIRECCION PROVINCIAL DE PRESUPUESTO

PRESUPUESTO GENERAL EJERCICIO 2006  
CLASIFICACION ECONOMICA DEL GASTO -CORRIENTE Y DE CAPITAL  
ADMINISTRACION CENTRAL -APERTURA JURISDICCIONES

PLANILLA N° 2

EN PESOS

CONCEPTO	MINISTERIO DE GOBIERNO	MINISTERIO DE ECONOMIA	CONTADURIA GENERAL	TESORERIA GENERAL	MINISTERIO DE LA PRODUCCION	MINISTERIO DE SALUD
2.1.0.0.0.0. GASTOS CORRIENTES	10.788.000	94.092.000	2.516.000	761.000	3.279.000	120.266.000
2.1.2.0.0.0. GASTOS DE CONSUMO	7.188.000	22.812.000	2.516.000	761.000	3.279.000	93.391.000
2.1.2.1.0.0. REMUNERACIONES	7.188.000	17.222.000	2.516.000	761.000	3.279.000	93.391.000
2.1.2.2.0.0. BIENES Y SERVICIOS		5.590.000				
2.1.6.0.0.0. TRANSFERENCIAS CORRIENTES	3.600.000	71.280.000				26.875.000
TOTAL GASTOS CORRIENTES	10.788.000	94.092.000	2.516.000	761.000	3.279.000	120.266.000
2.2.0.0.0.0. GASTOS DE CAPITAL						
2.2.1.0.0.0. INVERSION REAL DIRECTA						
2.2.1.1.0.0. FORMACION BRUTA DE CAPITAL FIJO						
TOTAL GASTOS DE CAPITAL						
TOTAL GASTOS CORRIENTES Y DE CAPITAL	10.788.000	94.092.000	2.516.000	761.000	3.279.000	120.266.000



FOTOCOPIA


PROVINCIA DE BUENOS AIRES  
DIRECCION PROVINCIAL DE PRESUPUESTO

PRESUPUESTO GENERAL EJERCICIO 2006  
CLASIFICACION ECONOMICA DEL GASTO -CORRIENTE Y DE CAPITAL  
ADMINISTRACION CENTRAL -APERTURA JURISDICCIONES


PLANILLA N° 2

EN PESOS

CONCEPTO	MINISTERIO DE ASUNTOS AGRARIOS	MINISTERIO DE INFRAESTRUCTURA VIVIENDA Y SERVICIOS PUBLICOS	CONSEJO DE LA MAGISTRATURA	MINISTERIO DE JUSTICIA	MINISTERIO DE SEGURIDAD	MINISTERIO DE DESARROLLO HUMANO
2.1.0.0.0.0. GASTOS CORRIENTES	2.794.000	9.772.000	309.000	30.590.000	189.456.000	35.865.000
2.1.2.0.0.0. GASTOS DE CONSUMO	2.794.000	9.772.000	309.000	30.564.000	175.869.000	12.285.000
2.1.2.1.0.0. REMUNERACIONES	2.794.000	9.772.000	181.000	29.064.000	141.200.000	5.865.000
2.1.2.2.0.0. BIENES Y SERVICIOS			128.000	1.500.000	34.669.000	6.400.000
2.1.6.0.0.0. TRANSFERENCIAS CORRIENTES				26.000	13.587.000	23.600.000
TOTAL GASTOS CORRIENTES	2.794.000	9.772.000	309.000	30.590.000	189.456.000	35.865.000
2.2.0.0.0.0. GASTOS DE CAPITAL						
2.2.1.0.0.0. INVERSION REAL DIRECTA						
2.2.1.1.0.0. FORMACION BRUTA DE CAPITAL FIJO						
TOTAL GASTOS DE CAPITAL						
TOTAL GASTOS CORRIENTES Y DE CAPITAL	2.794.000	9.772.000	309.000	30.590.000	189.456.000	35.865.000



FOTOCOPIA  
FIEL DEL ORIGINAL



PROVINCIA DE BUENOS AIRES  
DIRECCION PROVINCIAL DE PRESUPUESTO

PRESUPUESTO GENERAL EJERCICIO 2006  
CLASIFICACION ECONOMICA DEL GASTO -CORRIENTE Y DE CAPITAL  
ADMINISTRACION CENTRAL -APERTURA JURISDICCIONES

PLANILLA N° 2

EN PESOS

CONCEPTO	JEFATURA DE GABINETE	MINISTERIO DE TRABAJO
2.1.0.0.0.0. GASTOS CORRIENTES	1.561.000	2.165.000
2.1.2.0.0.0. GASTOS DE CONSUMO	1.561.000	2.165.000
2.1.2.1.0.0.0. REMUNERACIONES	1.561.000	2.165.000
2.1.2.2.0.0.0. BIENES Y SERVICIOS		
2.1.6.0.0.0. TRANSFERENCIAS CORRIENTES		
TOTAL GASTOS CORRIENTES	1.561.000	2.165.000
2.2.0.0.0.0. GASTOS DE CAPITAL		
2.2.1.0.0.0. INVERSION REAL DIRECTA		
2.2.1.1.0.0.0. FORMACION BRUTA DE CAPITAL FIJO		
TOTAL GASTOS DE CAPITAL		
TOTAL GASTOS CORRIENTES Y DE CAPITAL	1.561.000	2.165.000

FOTOCOPIA  
DEL ORIGINAL





PROVINCIA DE BUENOS AIRES  
DIRECCION PROVINCIAL DE PRESUPUESTO

PRESUPUESTO GENERAL EJERCICIO 2006  
CLASIFICACION ECONOMICA DEL GASTO -CORRIENTE Y DE CAPITAL  
ADMINISTRACION CENTRAL -APERTURA JURISDICCIONES AUXILIARES

PLANILLA N° 2 BIS

EN PESOS

CONCEPTO	PODER JUDICIAL	PODER JUDICIAL ADMINISTRACION DE JUSTICIA	GOBERNACION	GOBERNACION CREDITO ESPECIFICO	GOBERNACION DE GOBIERNO	MINISTERIO DE ECONOMIA
2.1.0.0.0.0. GASTOS CORRIENTES	43.414.000	43.414.000	23.637.000	20.868.000	2.769.000	94.092.000
2.1.2.0.0.0. GASTOS DE CONSUMO	43.414.000	43.414.000	23.637.000	20.868.000	2.769.000	22.812.000
2.1.2.1.0.0. REMUNERACIONES	43.414.000	43.414.000	12.626.000	9.657.000	2.769.000	17.222.000
2.1.2.2.0.0. BIENES Y SERVICIOS	-	-	11.011.000	11.011.000	-	5.590.000
2.1.6.0.0.0. TRANSFERENCIAS CORRIENTES	-	-	-	-	-	71.280.000
<b>TOTAL GASTOS CORRIENTES</b>	<b>43.414.000</b>	<b>43.414.000</b>	<b>23.637.000</b>	<b>20.868.000</b>	<b>2.769.000</b>	<b>94.092.000</b>
2.2.0.0.0.0. GASTOS DE CAPITAL	-	-	2.330.000	2.330.000	-	-
2.2.1.0.0.0. INVERSION REAL DIRECTA	-	-	2.330.000	2.330.000	-	-
2.2.1.1.0.0. FORMACION BRUTA DE CAPITAL FIJO	-	-	2.330.000	2.330.000	-	-
<b>TOTAL GASTOS DE CAPITAL</b>	<b>-</b>	<b>-</b>	<b>2.330.000</b>	<b>2.330.000</b>	<b>-</b>	<b>-</b>
<b>TOTAL GASTOS CORRIENTES Y DE CAPITAL</b>	<b>43.414.000</b>	<b>43.414.000</b>	<b>25.967.000</b>	<b>23.198.000</b>	<b>2.769.000</b>	<b>94.092.000</b>



PROVINCIA DE BUENOS AIRES  
DIRECCION PROVINCIAL DE PRESUPUESTO

PRESUPUESTO GENERAL EJERCICIO 2006  
CLASIFICACION ECONOMICA DEL GASTO -CORRIENTE Y DE CAPITAL  
ADMINISTRACION CENTRAL -APERTURA JURISDICCIONES AUXILIARES

PLANILLA N° 2 BIS

CONCEPTO	MINISTERIO DE ECONOMIA CREDITO ESPECIFICO	OBLIGACIONES DEL TESORO Y CREDITOS DE EMERGENCIA
2.1.1.0.0.0.0. GASTOS CORRIENTES	22.812.000	71.280.000
2.1.2.0.0.0.0. GASTOS DE CONSUMO	22.812.000	
2.1.2.1.0.0.0. REMUNERACIONES	17.222.000	
2.1.2.2.0.0.0. BIENES Y SERVICIOS	5.590.000	
2.1.6.0.0.0.0. TRANSFERENCIAS CORRIENTES		
<b>TOTAL GASTOS CORRIENTES</b>	<b>22.812.000</b>	<b>71.280.000</b>
2.2.0.0.0.0.0. GASTOS DE CAPITAL		
2.2.1.0.0.0.0. INVERSION REAL DIRECTA		
2.2.1.1.0.0.0. FORMACION BRUTA DE CAPITAL FIJO		
<b>TOTAL GASTOS DE CAPITAL</b>	<b>0</b>	<b>0</b>
<b>TOTAL GASTOS CORRIENTES Y DE CAPITAL</b>	<b>22.812.000</b>	<b>71.280.000</b>

Handwritten initials




PROVINCIA DE BUENOS AIRES  
 DIRECCION PROVINCIAL DE PRESUPUESTO  
 PRESUPUESTO GENERAL EJERCICIO 2006  
 CLASIFICACION ECONOMICA DEL GASTO -CORRIENTE Y DE CAPITAL  
 ORGANISMOS DESCENTRALIZADOS

EN PESOS

PLANILLA N° 3

CONCEPTO	TOTAL	INSTITUTO CULTURAL DE LA PROVINCIA DE BUENOS AIRES	COMISION DE INVESTIGACIONES CIENTIFICAS	ENTE ADMINISTRADOR ASTILLERO RIO SANTIAGO	CORPORACION DE FOMENTO DEL VALLE BONAERENSE DEL RIO COLORADO	DIRECCION DE VIALIDAD
2.1.0.0.0.0. GASTOS CORRIENTES	874.673.000	7.498.000	461.000	40.420.000	402.000	1.991.000
2.1.2.0.0.0. GASTOS DE CONSUMO	748.813.000	6.949.000	-	40.420.000	402.000	1.991.000
2.1.2.1.0.0. REMUNERACIONES	747.213.000	5.349.000	-	40.420.000	402.000	1.991.000
2.1.2.2.0.0. BIENES Y SERVICIOS	1.600.000	1.600.000	-	-	-	-
2.1.6.0.0.0. TRANSFERENCIAS CORRIENTES	125.860.000	549.000	461.000	-	-	-
<b>TOTAL GASTOS CORRIENTES</b>	<b>874.673.000</b>	<b>7.498.000</b>	<b>461.000</b>	<b>40.420.000</b>	<b>402.000</b>	<b>1.991.000</b>
2.2.0.0.0.0. GASTOS DE CAPITAL	400.000	-	-	-	-	-
2.2.1.0.0.0. INVERSION REAL DIRECTA	400.000	-	-	-	-	-
2.2.1.1.0.0. FORMACION BRUTA DE CAPITAL FIJO	400.000	-	-	-	-	-
<b>TOTAL GASTOS DE CAPITAL</b>	<b>400.000</b>	<b>-</b>	<b>-</b>	<b>-</b>	<b>-</b>	<b>-</b>
<b>TOTAL GASTOS CORRIENTES Y DE CAPITAL</b>	<b>875.073.000</b>	<b>7.498.000</b>	<b>461.000</b>	<b>40.420.000</b>	<b>402.000</b>	<b>1.991.000</b>



EN PESOS

PROVINCIA DE BUENOS AIRES  
DIRECCION PROVINCIAL DE PRESUPUESTO  
PRESUPUESTO GENERAL EJERCICIO 2006  
CLASIFICACION ECONOMICA DEL GASTO -CORRIENTE Y DE CAPITAL  
ORGANISMOS DESCENTRALIZADOS

PLANILLA N° 3

CONCEPTO	SERVICIO PROVINCIAL DE AGUA POTABLE (SPAR)	INSTITUTO DE LA VIVIENDA	UNIDAD EJECUTORA DEL PROGRAMA FERROVIARIO PROVINCIAL	ORGANISMO DE CONTROL DE AGUAS BUENOS AIRES (OCABA)	AUTORIDAD DEL AGUA
2.1.0.0.0.0. GASTOS CORRIENTES	895.000	1.162.000	12.817.000	1.208.000	6.238.000
2.1.2.0.0.0. GASTOS DE CONSUMO	895.000	1.162.000	12.817.000	1.208.000	6.238.000
2.1.2.1.0.0. REMUNERACIONES	895.000	1.162.000	12.817.000	1.208.000	6.238.000
2.1.2.2.0.0. BIENES Y SERVICIOS					
2.1.6.0.0.0. TRANSFERENCIAS CORRIENTES					
<b>TOTAL GASTOS CORRIENTES</b>	<b>895.000</b>	<b>1.162.000</b>	<b>12.817.000</b>	<b>1.208.000</b>	<b>6.238.000</b>
2.2.0.0.0.0. GASTOS DE CAPITAL					
2.2.1.0.0.0. INVERSION REAL DIRECTA					
2.2.1.1.0.0. FORMACION BRUTA DE CAPITAL FIJO					
<b>TOTAL GASTOS DE CAPITAL</b>					
<b>TOTAL GASTOS CORRIENTES Y DE CAPITAL</b>	<b>895.000</b>	<b>1.162.000</b>	<b>12.817.000</b>	<b>1.208.000</b>	<b>6.238.000</b>



FOTOCOPIA  
FIEL DEL ORIGINAL

PROVINCIA DE BUENOS AIRES  
 DIRECCION PROVINCIAL DE PRESUPUESTO  
 PRESUPUESTO GENERAL EJERCICIO 2006  
 CLASIFICACION ECONOMICA DEL GASTO -CORRIENTE Y DE CAPITAL  
 ORGANISMOS DESCENTRALIZADOS

PLANILLA N° 3 EN PESOS

CONCEPTO	PATRONATO DE LIBERADOS	DIRECCION GENERAL DE CULTURA Y EDUCACION
2.1.1.0.0.0.0. GASTOS CORRIENTES	4.031.000	797.550.000
2.1.2.0.0.0.0. GASTOS DE CONSUMO	4.031.000	672.700.000
2.1.2.1.0.0.0. REMUNERACIONES	4.031.000	672.700.000
2.1.2.2.0.0.0. BIENES Y SERVICIOS		
2.1.6.0.0.0.0. TRANSFERENCIAS CORRIENTES		124.850.000
<b>TOTAL GASTOS CORRIENTES</b>	<b>4.031.000</b>	<b>797.550.000</b>
2.2.0.0.0.0.0. GASTOS DE CAPITAL	400.000	
2.2.1.0.0.0.0. INVERSION REAL DIRECTA	400.000	
2.2.1.1.0.0.0. FORMACION BRUTA DE CAPITAL FIJO	400.000	
<b>TOTAL GASTOS DE CAPITAL</b>	<b>400.000</b>	
<b>TOTAL GASTOS CORRIENTES Y DE CAPITAL</b>	<b>4.431.000</b>	<b>797.550.000</b>

*FR*

17

PROVINCIA DE BUENOS AIRES  
DIRECCION PROVINCIAL DE PRESUPUESTO

PRESUPUESTO GENERAL EJERCICIO 2006  
TOTAL DE RECURSOS  
ADMINISTRACION CENTRAL Y ORGANISMOS DESCENTRALIZADOS

PLANILLA N° 4

CONCEPTO	TOTAL	EN PESOS	
		ADMINISTRACION CENTRAL	ORGANISMOS DESCENTRALIZADOS
TOTAL RECURSOS	465.400.000	462.300.000	3.100.000
1.00.0.00 RECURSOS DE ORIGEN PROVINCIAL	-221.900.000	-221.900.000	
1.01.0.00 INGRESOS TRIBUTARIOS	-221.900.000	-221.900.000	
9.00.0.00 RECURSOS DE JURISDICCION NACIONAL	687.300.000	684.200.000	3.100.000
9.01.0.00 REGIMEN DE COPARTICIPACION FEDERAL	265.705.675	265.705.675	
9.02.0.00 REGIMEN DE COPARTICIPACION VIAL	2.500.000		2.500.000
9.03.0.00 COPARTICIPACION DE LEYES ESPECIALES	419.094.325	418.494.325	600.000

continua

FOTOCOPIA  
FUE DEL ORIGINAL

Y CONVENIOS  
GOBERNACION

PROVINCIA DE BUENOS AIRES  
 DIRECCION PROVINCIAL DE PRESUPUESTO  
 PRESUPUESTO GENERAL EJERCICIO 2006  
 CALCULO RECURSOS DE LA ADMINISTRACION CENTRAL  
 PLANILLA N° 5



CONCEPTO	EN PESOS						
	TOTAL	TOTAL AFECTADO	ADMINISTRACION CENTRAL	AFECTACIONES ORGANISMOS DESCENTRALIZADOS		MUNICIPIOS	NETO DEDUCIDO AFECTACION
				DESCENTRALIZADOS	MUNICIPIOS		
TOTAL RECURSOS	452.300.000	277.255.966	-21.020.700	304.937.325	-6.650.659	185.034.034	
1.00.0.00 RECURSOS DE ORIGEN PROVINCIAL	-221.900.000	-73.513.255	-21.020.700	-2.957.000	-49.535.555	-148.386.745	
1.01.0.00 INGRESOS TRIBUTARIOS	-221.900.000	-73.513.255	-21.020.700	-2.957.000	-49.535.555	-148.386.745	
1.01.1.00 SOBRE EL PATRIMONIO	-57.000.000	-24.172.335	-135.700	-2.957.000	-32.827.665	-32.827.665	
1.01.1.1.00 INMOBILIARIO RURAL	-70.000.000	-23.464.755	-65.700	-657.000	-42.235.245	-42.235.245	
1.01.1.1.11 INMOBILIARIO URBANO	-1.600.000	-12.068.000	-70.800	-700.000	-11.298.000	-57.932.000	
1.01.1.30 CONTRIBUCION FONDO PROVINCIAL VIVIENDA	80.300.000	12.960.420		-1.600.000		67.339.560	
1.01.1.48 PLANES DE REGULARIZACION DE DEUDAS	-164.900.000	-49.340.920	-20.885.000		-28.455.920	-115.559.920	
1.01.6.00 SOBRE LA PRODUCCION, CONSUMO Y TRANSACCIONES	-237.200.000	-38.284.080			-38.284.080	-188.915.920	
1.01.6.10 INGRESOS BRUTOS	-22.600.000	-22.600.000	-16.385.000		-6.215.000		
1.01.6.20 SELLOS	101.400.000	16.365.960			16.365.960	85.034.040	
1.01.6.30 IMPUESTO AL CONSUMO DE ELECTRICIDAD	-2.500.000	-2.500.000	-2.500.000				
1.01.6.40 IMPUESTO ADICIONAL AL CONSUMO DE ELECTRICIDAD	-2.000.000	-2.000.000	-2.000.000				
1.01.6.70 CONTRIB. PCIAL. DE ENERGIA - LEY 11.769 - ART 72 BIS Y MODIF. LEY 11.969	-2.000.000	-322.800			-322.800	-1.677.200	
9.00.0.00 RECURSOS DE JURISDICCION NACIONAL	684.200.000	350.779.221		307.894.325	42.884.896	333.420.779	
9.01.0.00 REGIMEN DE COPARTICIPACION FEDERAL	265.705.675	42.884.896			42.884.896	222.820.779	
9.01.0.19 DISTRIBUCION SECUNDARIA LEY 23548	261.205.675	42.158.596			42.158.596	219.047.079	
9.03.0.11 LEY 24.977 - MONOTRIBUTO	4.500.000	726.300			726.300	3.773.700	
9.03.0.00 COPARTICIPACION DE LEYES ESPECIALES	418.494.325	307.894.325		307.894.325		110.600.000	
9.03.0.13 LEY 24.689 ART. 4°	10.600.000					10.600.000	
9.04.0.18 COMPROMISO FEDERAL LEY 25.235 CLAUSULA 12	100.000.000					100.000.000	
9.05.0.20 LEY 26.075 - FINANCIAMIENTO EDUCATIVO	307.894.325			307.894.325		307.894.325	

PROVINCIA DE BUENOS AIRES  
 DIRECCION PROVINCIAL DE PRESUPUESTO  
 PRESUPUESTO GENERAL EJERCICIO 2006  
 TOTAL DE RECURSOS  
 ORGANISMOS DESCENTRALIZADOS

PLANILLA N° 6

CONCEPTO	TOTAL	DIRECCION DE VIALIDAD	INSTITUTO DE LA VIVIENDA	EN PESOS
TOTAL RECURSOS	3.100.000	2.500.000	600.000	
9.00.0.00 RECURSOS DE JURISDICCION NACIONAL	3.100.000	2.500.000	600.000	
9.02.0.00 REGIMEN DE COPARTICIPACION VIAL	2.500.000	2.500.000		
9.03.0.00 COPARTICIPACION DE LEYES ESPECIALES	600.000		600.000	
9.03.0.08 LEY 23.966 RECURSOS FO.NA.VI.	600.000		600.000	



PROVINCIA DE BUENOS AIRES  
DIRECCION PROVINCIAL DE PRESUPUESTO

PRESUPUESTO GENERAL EJERCICIO 2006  
CUENTA DE AHORRO - INVERSION - FINANCIAMIENTO  
ADMINISTRACION CENTRAL Y ORGANISMOS DESCENTRALIZADOS

PLANILLA N° 7

CONCEPTO	TOTAL	EN PESOS	
		ADMINISTRACION CENTRAL	ORGANISMOS DESCENTRALIZADOS
<b>CUENTA CORRIENTE</b>			
1.1.0.0.0.0. INGRESOS CORRIENTES	465.400.000	462.300.000	3.100.000
1.1.1.0.0.0. INGRESOS TRIBUTARIOS	465.400.000	462.300.000	3.100.000
1.1.1.1.0.0.0. DE ORIGEN PROVINCIAL	-221.900.000	-221.900.000	
1.1.1.2.0.0.0. DE JURISDICCION NACIONAL	687.300.000	684.200.000	3.100.000
<b>I TOTAL INGRESOS CORRIENTES</b>	<b>465.400.000</b>	<b>462.300.000</b>	<b>3.100.000</b>
2.1.0.0.0.0. GASTOS CORRIENTES	1.452.670.000	577.997.000	874.673.000
2.1.2.0.0.0. GASTOS DE CONSUMO	1.187.842.000	439.029.000	748.813.000
2.1.6.0.0.0. TRANSFERENCIAS CORRIENTES	264.828.000	138.968.000	125.860.000
<b>II TOTAL GASTOS CORRIENTES</b>	<b>1.452.670.000</b>	<b>577.997.000</b>	<b>874.673.000</b>
<b>III RESULTADO ECONOMICO-AHORRO/DESAHORRO</b>	<b>-987.270.000</b>	<b>-115.697.000</b>	<b>-871.573.000</b>
<b>CUENTA DE CAPITAL</b>			
2.2.0.0.0.0. GASTOS DE CAPITAL	2.730.000	2.330.000	400.000
2.2.1.0.0.0. INVERSION REAL DIRECTA	2.730.000	2.330.000	400.000
<b>V TOTAL GASTOS DE CAPITAL</b>	<b>2.730.000</b>	<b>2.330.000</b>	<b>400.000</b>
1.50.1.00 CONTRIBUCIONES PARA FINANCIACIONES CORRIENTES	871.437.300	-135.700	871.573.000
1.50.2.00 CONTRIBUCIONES PARA FINANCIACIONES DE CAPITAL	400.000		400.000
<b>VI TOTAL CONTRIBUCIONES FIGURATIVAS</b>	<b>871.837.300</b>	<b>-135.700</b>	<b>871.973.000</b>
9.1.0.000 Gtos.FIG. DE LA ADM. PROV. P/TRANS. CORRIENTES	871.437.300	871.437.300	
9.2.0.000 Gtos.FIG. DE LA ADM. PROV. P/TRANS. DE CAPITAL	400.000	400.000	
<b>VII TOTAL GASTOS FIGURATIVOS</b>	<b>871.837.300</b>	<b>871.837.300</b>	<b>-</b>
<b>VIII RESULTADO FINANCIERO: SUPERAVIT/DEFICIT</b>	<b>-990.000.000</b>	<b>-990.000.000</b>	<b>-</b>
<b>CUENTA DE FINANCIAMIENTO</b>			
1.3.0.0.0.0. FUENTES FINANCIERAS	990.000.000	990.000.000	
1.3.2.0.0.0. ENDEUDAMIENTO PUBLICO E INCREMENTO DE OTROS PASIVOS	990.000.000	990.000.000	
<b>IX TOTAL FUENTES FINANCIERAS</b>	<b>990.000.000</b>	<b>990.000.000</b>	<b>-</b>
<b>XIII FINANCIAMIENTO NETO</b>	<b>-</b>	<b>-</b>	<b>-</b>

PROVINCIA DE BUENOS AIRES  
DIRECCION PROVINCIAL DE PRESUPUESTO

PRESUPUESTO GENERAL EJERCICIO 2006  
FUENTES Y APLICACIONES FINANCIERAS  
ADMINISTRACION CENTRAL Y ORGANISMOS DESCENTRALIZADOS

PLANILLA N° 8

CONCEPTO	TOTAL	EN PESOS	
		ADMINISTRACION CENTRAL	ORGANISMOS DESCENTRALIZADOS
1.3.0.0.0.0. FUENTES FINANCIERAS	990.000.000	990.000.000	-
1.3.2.0.0.0. ENDEUDAMIENTO PUBLICO E INCREMENTO DE OTROS PASIVOS	990.000.000	990.000.000	-
1.3.2.7.0.0.0. COLOCACION DE DEUDA EXTERNA A LARGO PLAZO	990.000.000	990.000.000	-
<b>TOTAL FUENTES FINANCIERAS</b>	<b>990.000.000</b>	<b>990.000.000</b>	<b>-</b>

12

PROVINCIA DE BUENOS AIRES  
DIRECCION PROVINCIAL DE PRESUPUESTO

PRESUPUESTO GENERAL EJERCICIO 2006  
FUENTES Y APLICACIONES FINANCIERAS  
ADMINISTRACION CENTRAL - APERTURA JURISDICCIONES

PLANILLA N° 9



CONCEPTO	TOTAL	EN PESOS	
		MINISTERIO DE ECONOMIA	
1.3.0.0.0.0.0. FUENTES FINANCIERAS	990.000.000	990.000.000	
1.3.2.0.0.0.0. ENDEUDAMIENTO PUBLICO E INCREMENTO DE OTROS PASIVOS	990.000.000	990.000.000	
1.3.2.7.0.0.0. COLOCACION DE DEUDA EXTERNA A LARGO PLAZO	990.000.000	990.000.000	
<b>TOTAL FUENTES FINANCIERAS</b>	<b>990.000.000</b>	<b>990.000.000</b>	<b>990.000.000</b>

HA


Handwritten signature

PROVINCIA DE BUENOS AIRES  
DIRECCION PROVINCIAL DE PRESUPUESTO

PRESUPUESTO GENERAL EJERCICIO 2006  
FUENTES Y APLICACIONES FINANCIERAS  
ADMINISTRACION CENTRAL -APERTURA JUR. AUXILIARES

PLANILLA N° 9 BIS

CONCEPTO	EN PESOS	
	MINISTERIO DE ECONOMIA	OBLIGACIONES DEL TESORO Y CREDITOS DE EMERGENCIA
1.3.0.0.0.0.0. FUENTES FINANCIERAS	990.000.000	990.000.000
1.3.2.0.0.0.0. ENDEUDAMIENTO PUBLICO E INCREMENTO DE OTROS PASIVOS	990.000.000	990.000.000
1.3.2.7.0.0.0. COLOCACION DE DEUDA EXTERNA A LARGO PLAZO	990.000.000	990.000.000
<b>TOTAL FUENTES FINANCIERAS</b>	<b>990.000.000</b>	<b>990.000.000</b>



FOTOCOPIA FIEL DEL ORIGINAL



PROVINCIA DE BUENOS AIRES  
DIRECCION PROVINCIAL DE PRESUPUESTO

PRESUPUESTO GENERAL EJERCICIO 2006  
CONTRIBUCIONES FIGURATIVAS DE ADMINISTRACION CENTRAL A ADMINISTRACION CENTRAL

PLANILLA N° 11

CONCEPTO	TOTAL	EN PESOS	
		MINISTERIO DE SALUD -SEDE CENTRAL	
1.1.1.08.02.000 -OBLIGACIONES DEL TESORO Y CREDITOS DE EMERGENCIA	-135.700	-135.700	
RECURSOS AFECTADOS	-135.700	-135.700	
1% IMPUESTO INMOBILIARIO	-135.700	-135.700	
<b>TOTAL CONTRIBUCIONES</b>	<b>-135.700</b>	<b>-135.700</b>	

PROVINCIA DE BUENOS AIRES  
DIRECCION PROVINCIAL DE PRESUPUESTO

PRESUPUESTO GENERAL EJERCICIO 2006  
CONTRIBUCIONES FIGURATIVAS DE ADMINISTRACION CENTRAL A ORGANISMOS DESCENTRALIZADOS

PLANILLA N° 12

CONCEPTO	TOTAL	CORPORACION DE DIRECCION DE				SERVICIO				INSTITUTO DE LA		EN PESOS		
		FOMENTO DEL VALLE BONAERENSE DEL RIO COLORADO	VIALIDAD	AGUA POTABLE (SPAR)	VIVIENDA	PROVINCIAL DE	PROVINCIAL DE	PROVINCIAL DE	PROVINCIAL DE	EJECUTORA DEL	PROGRAMA	FERROVIARIO	PROVINCIAL	UNIDAD
1.1.08.02.000-OBLIGACIONES DEL TESORO Y CREDITOS DE EMERGENCIA	871.973.000	402.000	-509.000	895.000	562.000								12.817.000	
RECURSOS AFECTADOS	304.937.325		-1.357.000		-1.600.000									
1% IMPUESTO INMOBILIARIO	-1.357.000		-1.357.000											
FO.PRO.VI.	-1.600.000													
LEY DE FINANCIAMIENTO EDUCATIVO LEY 26.075	307.894.325													
RECURSOS NO AFECTADOS	567.035.675	402.000	848.000	895.000	2.162.000								12.817.000	
OTROS	567.035.675	402.000	848.000	895.000	2.162.000								12.817.000	
<b>TOTAL CONTRIBUCIONES</b>	<b>871.973.000</b>	<b>402.000</b>	<b>-509.000</b>	<b>895.000</b>	<b>562.000</b>								<b>12.817.000</b>	


FOTOCOPIA  
DE DOCUMENTOS

PROVINCIA DE BUENOS AIRES  
DIRECCION PROVINCIAL DE PRESUPUESTO

PRESUPUESTO GENERAL EJERCICIO 2006  
CONTRIBUCIONES FIGURATIVAS DE ADMINISTRACION CENTRAL A ORGANISMOS DESCENTRALIZADO:

PLANILLA N° 12

CONCEPTO	ORGANISMO DE CONTROL DE AGUAS BUENOS AIRES (OCABA)	AUTORIDAD DEL AGUA	PATRONATO DE LIBERADOS	DIRECCION GENERAL DE CULTURA Y EDUCACION	COMISION DE INVESTIGACIONES CIENTIFICAS	EN PESOS	
						INSTITUTO CULTURAL DE LA PROVINCIA DE BUENOS AIRES	7.498.000
1.1.1.08.02.000 - OBLIGACIONES DEL TESORO Y CREDITOS DE EMERGENCIA	1.208.000	6.238.000	4.431.000	797.550.000	461.000	7.498.000	
RECURSOS AFECTADOS				307.894.325			
1% IMPUESTO INMOBILIARIO FO. PRO. VI							
LEY DE FINANCIAMIENTO EDUCATIVO LEY 26.075				307.894.325			
RECURSOS NO AFECTADOS	1.208.000	6.238.000	4.431.000	489.655.675	461.000	7.498.000	
OTROS	1.208.000	6.238.000	4.431.000	489.655.675	461.000	7.498.000	
<b>TOTAL CONTRIBUCIONES</b>	<b>1.208.000</b>	<b>6.238.000</b>	<b>4.431.000</b>	<b>797.550.000</b>	<b>461.000</b>	<b>7.498.000</b>	



FOTOCOPIA  
FIEL DEL ORIGINAL

PROVINCIA DE BUENOS AIRES  
DIRECCION PROVINCIAL DE PRESUPUESTO

PRESUPUESTO GENERAL EJERCICIO 2006  
CONTRIBUCIONES FIGURATIVAS DE ADMINISTRACION CENTRAL A ORGANISMOS DESCENTRALIZADOS:


PLANILLA N° 12

CONCEPTO	ENTE	EN PESOS
1.1.1.08.02.000 - OBLIGACIONES DEL TESORO Y CREDITOS DE EMERGENCIA	ADMINISTRADOR	40.420.000
RECURSOS AFECTADOS	ASTILLERIO RIO	
1% IMPUESTO INMOBILIARIO	SANTIAGO	
FO. PRO. VI.		
LEY DE FINANCIAMIENTO EDUCATIVO LEY 26.075		
RECURSOS NO AFECTADOS		40.420.000
OTROS		40.420.000
<b>TOTAL CONTRIBUCIONES</b>		<b>40.420.000</b>

FOTOCOPIA  
FIN DEL ORIGINAL



TR



PROVINCIA DE BUENOS AIRES  
DIRECCION PROVINCIAL DE PRESUPUESTO  
PRESUPUESTO GENERAL EJERCICIO 2006  
GASTOS FIGURATIVOS DE ADMINISTRACION CENTRAL A ADMINISTRACION CENTRAL

PLANILLA N° 15



		EN PESOS	
CONCEPTO	TOTAL	MINISTERIO DE SALUD	
1.1.1.08.02.000 - OBLIGACIONES DEL TESORO Y CREDITOS DE EMERGENCIA	-135.700	-135.700	
9.0.0.000 - GASTOS FIGURATIVOS	-135.700	-135.700	
9.1.0.000 - GASTOS FIG. DE LA ADM. PROV. P/ TRANS. CORRIENTES	-135.700	-135.700	
<b>TOTAL</b>	<b>-135.700</b>	<b>-135.700</b>	

PROVINCIA DE BUENOS AIRES  
DIRECCION PROVINCIAL DE PRESUPUESTO

PRESUPUESTO GENERAL EJERCICIO 2006  
GASTOS FIGURATIVOS DE ADMINISTRACION CENTRAL A ORGANISMOS DESCENTRALIZADOS

PLANILLA N° 16

CONCEPTO	TOTAL	INSTITUTO CULTURAL DE LA PROVINCIA DE BUENOS AIRES	COMISION DE INVESTIGACIONES CIENTIFICAS	ENTE ADMINISTRADOR ASTILLERIO RIO SANTIAGO	CORPORACION DE FOMENTO DEL VALLE BONAERENSE DEL RIO COLORADO	EN PESOS	
						DIRECCION DE VALIDAD	
1.1.08.02.000 - OBLIGACIONES DEL TESORO Y CREDITOS DE EMERGENCIA	871.973.000	7.498.000	461.000	40.420.000	402.000		-509.000
9.0.0.000 - GASTOS FIGURATIVOS	871.973.000	7.498.000	461.000	40.420.000	402.000		-509.000
9.1.0.000 - GASTOS FIG. DE LA ADM. PROV. P/ TRANS. CORRIENTES	871.573.000	7.498.000	461.000	40.420.000	402.000		-509.000
9.2.0.000 - GASTOS FIG. DE LA ADM. PROV. P/ TRANS. DE CAPITAL	400.000						
<b>TOTAL</b>	<b>871.973.000</b>	<b>7.498.000</b>	<b>461.000</b>	<b>40.420.000</b>	<b>402.000</b>		<b>-509.000</b>




PROVINCIA DE BUENOS AIRES  
DIRECCION PROVINCIAL DE PRESUPUESTO

PRESUPUESTO GENERAL EJERCICIO 2006  
GASTOS FIGURATIVOS DE ADMINISTRACION CENTRAL A ORGANISMOS DESCENTRALIZADOS

PLANILLA N° 16

CONCEPTO	SERVICIO PROVINCIAL DE AGUA POTABLE (SPAR)	INSTITUTO DE VIVENDA	UNIDAD EJECUTORA DEL PROGRAMA FERROVIARIO PROVINCIAL	ORGANISMO DE CONTROL DE AGUAS BUENOS AIRES (OCABA)	AUTORIDAD DEL AGUA	EN PESOS	
						PATRONATO DE	LIBERADOS
1.1.1.08.02.000 - OBLIGACIONES DEL TESORO Y CREDITOS DE EMERGENCIA	895.000	562.000	12.817.000	1.208.000	6.238.000		4.431.000
9.0.0.000 - GASTOS FIGURATIVOS	895.000	562.000	12.817.000	1.208.000	6.238.000		4.431.000
9.1.0.000 - GASTOS FIG. DE LA ADM. PROV. P/ TRANS. CORRIENTES	895.000	562.000	12.817.000	1.208.000	6.238.000		4.031.000
9.2.0.000 - GASTOS FIG. DE LA ADM. PROV. P/ TRANS. DE CAPITAL							400.000
<b>TOTAL</b>	<b>895.000</b>	<b>562.000</b>	<b>12.817.000</b>	<b>1.208.000</b>	<b>6.238.000</b>		<b>4.431.000</b>



FOTOCOPIA  
FIEL DEL ORIGINAL

*[Handwritten signature]*

PROVINCIA DE BUENOS AIRES  
DIRECCION PROVINCIAL DE PRESUPUESTO

PRESUPUESTO GENERAL EJERCICIO 2006  
GASTOS FIGURATIVOS DE ADMINISTRACION CENTRAL A ORGANISMOS DESCENTRALIZADOS

PLANILLA N° 16

CONCEPTO	EN PESOS
1.1.1.08.02.000 - OBLIGACIONES DEL TESORO Y CREDITOS DE EMERGENCIA	797.550.000
9.0.0.000 - GASTOS FIGURATIVOS	797.550.000
9.1.0.000 - GASTOS FIG. DE LA ADM. PROV. P/ TRANS. CORRIENTES	797.550.000
9.2.0.000 - GASTOS FIG. DE LA ADM. PROV. P/ TRANS. DE CAPITAL	
<b>TOTAL</b>	<b>797.550.000</b>

*[Handwritten mark]*

ENCUENTRO



FOTOCOPIA  
DEL ORIGINAL